



**ВІННИЦЬКА МІСЬКА РАДА  
ВИКОНАВЧИЙ КОМІТЕТ  
Р І Ш Е Н Н Я**

Від 06.06.2019 р. № 1441  
м. Вінниця

**Про затвердження фінансового плану  
комунального некомерційного підприємства  
«Центр первинної медико-санітарної допомоги  
№5 м. Вінниці» на 2019 рік**

Відповідно до Порядку складання, затвердження та контролю виконання фінансових планів комунальних підприємств м. Вінниці, затвердженого рішенням міської ради від 28.10.2016 №436, керуючись частиною 1 статті 52, частиною 6 статті 59 Закону України «Про місцеве самоврядування в Україні», виконавчий комітет міської ради

**ВИРІШИВ:**

1. Затвердити фінансовий план комунального некомерційного підприємства «Центр первинної медико-санітарної допомоги №5 м. Вінниці» на 2019 рік згідно з додатком до даного рішення.
2. Департаменту охорони здоров'я міської ради забезпечити контроль за виконанням комунальним некомерційним підприємством «Центр первинної медико-санітарної допомоги №5 м. Вінниці» показників фінансового плану на 2019 рік.
3. Контроль за виконанням даного рішення покласти на заступника міського голови Г. Якубович.

**Міський голова**

**С. Моргунов**

Департамент охорони здоров'я

Мартьола Олена Валентинівна

Начальник планово-економічного відділу


Додаток  
до рішення виконавчого комітету міської ради  
від \_\_\_\_\_ № \_\_\_\_\_

ЗАТВЕРДЖЕНО



Директор департаменту охорони здоров'я Вінницької міської ради


Шин О.В.



Директор департаменту економіки та інвестицій міської ради

В.В. Погосян

М. П.



Директор департаменту фінансів міської ради

Н.Д. Луценко

		2019 Рік	
Підприємство	КОМУНАЛЬНЕ НЕКОМЕРЦІЙНЕ ПІДПРИЄМСТВО "ЦЕНТР ПЕРВИННОЇ МЕДИКО-САНИТАРНОЇ ДОПОМОГИ №5 М.ВІННИЦЬ"	05484362	за ЄДРПОУ
Організаційно-правова форма	Комунальне некомерційне підприємство	150	за КОПФГ
Територія	м.Вінниця	051000000	за КОАТУУ
Орган державного управління	Департамент охорони здоров'я Вінницька міська рада	17184	за СПОДУ
Галузь	Охорона здоров'я		за ЗКГНГ
Вид економічної діяльності	Загальна медична практика	86.21	за КВЕД
Одиниця виміру, тис. грн	тис.грн.		Стандарти звітності П(с)БОУ
Форма власності	Комунальна		Стандарти звітності МСФЗ
Середньооблікова кількість штатних працівників	189		
Місце знаходження	21001, м.Вінниця, вул. Замостянська,49		
Телефон	(0432) 27-58-76		
Прізвище та ініціали керівника	Роман Н.І.		

*Handwritten signature*

*Large handwritten signature*

**ФІНАНСОВИЙ ПЛАН КНП "ЦЕНТР ПЕРВИННОЇ МЕДИКО-САНІТАРНОЇ ДОПОМОГИ №5 М. ПІННИЦЬ" на 2019 рік**


**Основні фінансові показники**

Найменування показника	Код рядка	Факт минулого 2017 року	Фінансовий план поточного 2018 року	Очікуваний показник до кінця поточного 2018 року	Плановий 2019 рік	Інформація згідно із стратегічним планом розвитку		
						плановий 2019 рік +1 рік	плановий 2019 рік +2 роки	плановий 2019 рік +3 роки
1	2	3	4	5	6	7	8	9
<b>I. Формування фінансових результатів</b>								
Чистий дохід від реалізації продукції (товарів, робіт, послуг)	1000	-	16 648,3	16 648,4	23 974,0	25 316,5	26 582,4	27 911,5
Собівартість реалізованої продукції (товарів, робіт, послуг)	1010	-	(7 925,7)	(9 023,4)	(15 018,2)	(15 859,2)	(16 652,2)	(17 484,8)
<b>Валовий прибуток/збиток</b>	1020	-	<b>8 722,6</b>	<b>7 625,0</b>	<b>8 955,8</b>	<b>9 457,3</b>	<b>9 930,2</b>	<b>10 426,7</b>
Адміністративні витрати	1030	-	(3 137,8)	(2 562,0)	(4 964,3)	(5 242,3)	(5 504,4)	(5 779,6)
Витрати на збут	1060	-	-	-	-	-	-	-
Інші операційні доходи	1070	-	3 886,4	3 896,9	2 168,1	2 289,5	2 404,0	2 524,2
Інші операційні витрати	1080	-	(9 830,0)	(9 350,0)	(6 935,6)	(7 324,0)	(7 690,2)	(8 074,7)
<b>Фінансовий результат від операційної діяльності</b>	1100	-	<b>(358,8)</b>	<b>(390,1)</b>	<b>(776,0)</b>	<b>(819,5)</b>	<b>(860,4)</b>	<b>(903,5)</b>
<b>ЕБІТДА</b>	1310	-	<b>358,8</b>	<b>390,1</b>	<b>776,0</b>	<b>819,5</b>	<b>860,4</b>	<b>903,5</b>
<b>Рентабельність ЕБІТДА</b>	5010	-	<b>2,2</b>	<b>2,3</b>	<b>3,2</b>	<b>3,2</b>	<b>3,2</b>	<b>3,2</b>
Дохід від участі в капіталі	1110	-	-	-	-	-	-	-
Втрати від участі в капіталі	1120	( )	( )	( )	-	-	-	-
Інші фінансові доходи	1130	-	-	-	-	-	-	-
Фінансові витрати	1140	( )	( )	( )	-	-	-	-
Інші доходи	1150	-	358,8	390,1	776,0	819,5	860,4	903,5
Інші витрати	1160	-	-	-	-	-	-	-
<b>Фінансовий результат до оподаткування</b>	1170	-	<b>(0,0)</b>	<b>0,0</b>	<b>(0,0)</b>	<b>(0,0)</b>	<b>(0,0)</b>	-
Витрати з податку на прибуток	1180	( )	( )	( )	-	-	-	-
Дохід з податку на прибуток	1181	-	-	-	-	-	-	-
Прибуток від припиненої діяльності після оподаткування	1190	-	-	-	-	-	-	-
Збиток від припиненої діяльності після оподаткування	1191	( )	( )	( )	-	-	-	-
<b>Чистий фінансовий результат</b>	1200	-	<b>(0,0)</b>	<b>0,0</b>	<b>(0,0)</b>	<b>(0,0)</b>	<b>(0,0)</b>	-
Прибуток	1201	-	-	-	-	-	-	-
Збиток	1202	( )	( )	( )	-	-	-	-
<b>II. Розрахунки з бюджетом</b>								
Сплата податків та зборів до Державного бюджету України (податкові платежі), усього, у тому числі:	2110	-	155,2	168,6	260,0	274,6	288,3	302,7
ПДВ, що підлягає сплаті до бюджету за підсумками звітного періоду	2111	-	-	-	-	-	-	-
ПДВ, що підлягає відшкодуванню з бюджету за підсумками звітного періоду	2112	( )	( )	( )	-	( )	( )	( )
акцизний податок	2113	-	-	-	-	-	-	-

Найменування показника	Код рядка	Факт минулого 2017 року	Фінансовий план поточного 2018 року	Очікуваний показник до кінця поточного 2018 року	Плановий 2019 рік	Інформація згідно із стратегічним планом розвитку		
						плановий 2019 рік +1 рік	плановий 2019 рік +2 роки	плановий 2019 рік +3 роки
1	2	3	4	5	6	7	8	9
рентна плата за транспортування	2114	-	-	-	-	-	-	-
рентна плата за користування надрами	2115	-	-	-	-	-	-	-
податок на доходи фізичних осіб	2116	-	-	-	-	-	-	-
інші податки та збори (розшифрувати)	2117	-	155,2	168,6	260,0	274,6	288,3	302,7
Сплата податків та зборів до місцевих бюджетів (податкові платежі)	2120	-	1 861,3	2 026,1	3 121,6	3 296,4	3 461,2	3 634,3
Інші податки, збори та платежі, усього, у тому числі:	2130	-	2 357,0	2 490,1	3 971,3	4 193,7	4 403,4	4 623,5
відрахування частини чистого прибутку комунальними підприємствами міста до міського бюджету	2131	-	-	-	-	-	-	-
митні платежі	2132	-	-	-	-	-	-	-
єдиний внесок на загальнообов'язкове державне соціальне страхування	2133	-	2 264,6	2 395,4	3 815,3	4 029,0	4 230,4	4 441,9
інші податки, збори та платежі (розшифрувати)	2134	-	92,4	94,7	156,0	164,7	173,0	181,6
Усього виплат	2200	-	4 373,5	4 684,8	7 352,9	7 764,7	8 152,9	8 560,5
<b>III. Рух грошових коштів</b>								
Залишок коштів на початок періоду	3405	-	-	-	3 924,4	x	x	x
Цільове фінансування	3030	-	3 808,4	3 808,4	1 974,7			
Чистий рух коштів від операційної діяльності	3195	-	-	3 924,4	-	x	x	x
Чистий рух коштів від інвестиційної діяльності	3295	-	-	-	(2 472,6)	x	x	x
Чистий рух коштів від фінансової діяльності	3395	-	-	-	-	x	x	x
Вплив зміни валютних курсів на залишок коштів	3410	-	-	-	-	x	x	x
Залишок коштів на кінець періоду	3415	-	-	3 924,4	1 451,8	x	x	x
<b>IV. Капітальні інвестиції</b>								
Капітальні інвестиції	4000	-	193,5	193,5	3 372,6	3 561,5	3 739,5	3 926,5
<b>V. Коефіцієнтний аналіз</b>								
Рентабельність діяльності	5040		0,0	0,0	0,0	0,0	0,0	0,0
Рентабельність активів	5020		0,0	0,0	0,0	x	x	x
Рентабельність власного капіталу	5030		0,0	0,0	0,0	x	x	x
Коефіцієнт фінансової стійкості	5110			25,0		x	x	x
Коефіцієнт зносу основних засобів	5220		0,5	0,5	0,5	x	x	x
<b>VI. Звіт про фінансовий стан</b>								
Необоротні активи, усього, у тому числі:	6000		5 023,0	5 862,3	6 491,3	x	x	x
основні засоби	6001	-	5 023,0	4 794,7	6 491,3	x	x	x
первісна вартість	6002		9 289,0	9 450,3	11 922,9	x	x	x
знос	6003		4 266,0	4 655,6	5 431,6	x	x	x

Найменування показника	Код рядка	Факт минулого 2017 року	Фінансовий план поточного 2018 року	Очікуваний показник до кінця поточного 2018 року	Плановий 2019 рік	Інформація згідно із стратегічним планом розвитку		
						плановий 2019 рік +1 рік	плановий 2019 рік +2 роки	плановий 2019 рік +3 роки
1	2	3	4	5	6	7	8	9
Оборотні активи, усього, у тому числі:	6010			5 159,8	2 451,8	x	x	x
гроші та їх еквіваленти	6011			3 924,4	1 451,8	x	x	x
<b>Усього активи</b>	<b>6020</b>	-	<b>5 023,0</b>	<b>11 022,1</b>	<b>8 943,1</b>	x	x	x
Власний капітал	6030		5 023,0	10 598,4	8 943,1			
Довгострокові зобов'язання і забезпечення	6040					x	x	x
Поточні зобов'язання і забезпечення	6050			423,7		x	x	x
<b>Усього зобов'язання і забезпечення</b>	<b>6060</b>	-	-	<b>423,7</b>	-	x	x	x
У тому числі державні гранти і субсидії	6070							
У тому числі фінансові запозичення	6080					x	x	x
<b>Усього пасиви</b>	<b>6090</b>	-	<b>5 023,0</b>	<b>11 022,1</b>	<b>8 943,1</b>			
Контроль	6099	-	-	-	-	x	x	x
<b>VII. Кредитна політика</b>								
Отримано залучених коштів, усього, у тому числі:	7000	-	-	-	-	-	-	-
довгострокові зобов'язання	7001							
короткострокові зобов'язання	7002							
інші фінансові зобов'язання	7003							
Повернено залучених коштів, усього, у тому числі:	7010	-	-	-	-	-	-	-
довгострокові зобов'язання	7011							
короткострокові зобов'язання	7012							
інші фінансові зобов'язання	7013							
<b>VIII. Дані про персонал та витрати на оплату праці</b>								
Середня кількість працівників (штатних працівників, зовнішніх сумісників та працівників, що працюють за цивільно-правовими договорами), у тому числі:	8000	-	180	182	189	x	x	x
директор	8001	-	1	1	1	x	x	x
адміністративно-управлінський персонал	8002	-	4	4	5	x	x	x
працівники	8003	-	175	177	183	x	x	x
Витрати на оплату праці	8010	-	10 343,0	11 239,4	17 342,1	x	x	x
Середньомісячні витрати на оплату праці одного працівника (грн), усього, у тому числі:	8020		8 208,7	8 822,1	7 646,4	x	x	x
директор	8021		25 214,3	20 357,1	27 125,0	x	x	x
адміністративно-управлінський персонал	8022		18 907,1	16 239,3	7 520,0	x	x	x
працівники	8023		7 867,0	8 589,3	7 543,4	x	x	x

Головний лікар КНП "ЦПМСД №5 м.Вінниця"  
(посада)



*[Signature]*  
(підпис)

Роман Н.І.  
(ініціали, прізвище)

*[Signature]*

Таблиця 1


## I. Формування фінансових результатів

(тис.грн.)

Найменування показника	Код рядка	Факт минулого 2017 року	Фінансовий план поточного 2018 року	Очканий показник до кінця поточного 2018 року	Плановий 2019 рік (усього)	у тому числі за кварталами				Пояснення та обґрунтування до запланованого рівня доходу/витрат
						I	II	III	IV	
1	2	3	4	5	6	7	8	9	10	11
<b>Доходи і витрати (деталізація)</b>										
Чистий дохід від реалізації продукції (товарів, робіт, послуг)	1000	-	16 648,3	16 648,4	23 974,0	5 993,5	5 993,5	5 993,5	5 993,5	
Собівартість реалізованої продукції (товарів, робіт, послуг)	1010	-	(7 925,7)	(9 023,4)	(15 018,2)	(3 702,8)	(3 790,8)	(3 722,8)	(3 801,8)	
Витрати на сировину та основні матеріали	1011	( )	( )	( )	-	( )	( )	( )	( )	
Витрати на паливо	1012	( )	( )	( )	-	( )	( )	( )	( )	
Витрати на електроенергію	1013	( )	( )	( )	-	( )	( )	( )	( )	
Витрати на оплату праці	1014	( )	(6 501,4)	(7 437,9)	(12 140,4)	(3 035,1)	(3 035,1)	(3 035,1)	(3 035,1)	
Відрахування на соціальні заходи	1015	( )	(1 424,3)	(1 585,5)	(2 670,8)	(667,7)	(667,7)	(667,7)	(667,7)	
Витрати, що здійснюються для підтримання об'єкта в робочому стані (проведення ремонту, технічного огляду, нагляду, обслуговування тощо)	1016	( )	( )	( )	-	( )	( )	( )	( )	
Амортизація основних засобів і нематеріальних активів	1017	( )	( )	( )	-	( )	( )	( )	( )	
Інші витрати (розшифрувати)	1018	( )	( )	( )	(207,0)	( )	(88,0)	(20,0)	(99,0)	
Валовий прибуток (збиток)	1020	-	8 722,6	7 625,0	8 955,8	2 290,7	2 202,7	2 270,7	2 191,7	
Адміністративні витрати, у тому числі:	1030	-	(3 137,8)	(2 562,0)	(4 964,3)	(1 412,9)	(1 119,5)	(1 217,4)	(1 214,5)	
витрати, пов'язані з використанням власних службових автомобілів	1031	( )	(137,9)	(178,5)	(239,0)	(1,0)	(70,0)	(84,0)	(84,0)	
витрати на оренду службових автомобілів	1032	( )	( )	( )	-	( )	( )	( )	( )	
витрати на консалтингові послуги	1033	( )	( )	( )	-	( )	( )	( )	( )	
витрати на страхові послуги	1034	( )	( )	( )	-	( )	( )	( )	( )	
витрати на аудиторські послуги	1035	( )	( )	( )	-	( )	( )	( )	( )	
витрати на службові від'їждження	1036	( )	(8,6)	(1,6)	(10,0)	(5,0)	( )	(5,0)	( )	
витрати на зв'язок	1037	( )	(24,2)	(14,9)	(53,7)	(13,4)	(13,4)	(13,4)	(13,5)	
витрати на оплату праці	1038	( )	(705,9)	(597,2)	(776,7)	(194,1)	(194,1)	(194,1)	(194,4)	
відрахування на соціальні заходи	1039	( )	(154,7)	(127,3)	(170,9)	(42,7)	(42,7)	(42,7)	(42,8)	
амортизація основних засобів і нематеріальних активів загальногосподарського призначення	1040	( )	(358,8)	(390,1)	(776,0)	(188,0)	(200,0)	(188,0)	(200,0)	
витрати на операційну оренду основних засобів та роєліт, що мають загальногосподарське призначення	1041	( )	( )	( )	-	( )	( )	( )	( )	
витрати на страхування майна загальногосподарського призначення	1042	( )	( )	( )	-	( )	( )	( )	( )	
витрати на страхування загальногосподарського персоналу	1043	( )	( )	( )	-	( )	( )	( )	( )	
організаційно-технічні послуги	1044	( )	( )	( )	-	( )	( )	( )	( )	
консультативні та інформаційні послуги	1045	( )	( )	( )	-	( )	( )	( )	( )	
юридичні послуги	1046	( )	( )	( )	-	( )	( )	( )	( )	
послуги з оцінки майна	1047	( )	( )	( )	(6,0)	(6,0)	( )	( )	( )	
витрати на охорону праці загальногосподарського персоналу	1048	( )	( )	( )	-	( )	( )	( )	( )	
витрати на підвищення кваліфікації та перепідготовку кадрів	1049	( )	(15,0)	(0,9)	(20,0)	(5,0)	(5,0)	(5,0)	(5,0)	
витрати на утримання основних фондів, інших необоротних активів загальногосподарського використання, у тому числі:	1050	( )	( )	( )	-	( )	( )	( )	( )	
витрати на поліпшення основних фондів	1050/1	( )	( )	( )	-	( )	( )	( )	( )	
інші адміністративні витрати (розшифрувати)	1051	( )	(1 732,7)	(1 251,5)	(2 912,0)	(957,7)	(594,3)	(685,2)	(674,8)	
Витрати на збут, у тому числі:	1060	-	-	-	-	-	-	-	-	
транспортні витрати	1061	( )	( )	( )	-	( )	( )	( )	( )	
витрати на зберігання та упаковку	1062	( )	( )	( )	-	( )	( )	( )	( )	
витрати на оплату праці	1063	( )	( )	( )	-	( )	( )	( )	( )	
відрахування на соціальні заходи	1064	( )	( )	( )	-	( )	( )	( )	( )	
амортизація основних засобів і нематеріальних активів	1065	( )	( )	( )	-	( )	( )	( )	( )	
витрати на рекламу	1066	( )	( )	( )	-	( )	( )	( )	( )	
інші витрати на збут (розшифрувати)	1067	( )	( )	( )	-	( )	( )	( )	( )	

Найменування показника	Код рядка	Факт минулого 2017 року	Фінансовий план поточного 2018 року	Очікуваний показник до кінця поточного 2018 року	Плановий 2019 рік (усього)	у тому числі за кварталами				Пояснення та обґрунтування до запланованого рівня доходів/витрат
						I	II	III	IV	
1	2	3	4	5	6	7	8	9	10	11
<b>Інші операційні доходи, усього, у тому числі:</b>	<b>1070</b>	-	3 886,4	3 896,9	2 168,1	649,2	417,8	361,7	739,4	
курсові різниці	1071	-	-	-	-	-	-	-	-	
нетипові операційні доходи (розшифрувати)	1072	-	-	-	-	-	-	-	-	
інші операційні доходи (розшифрувати)	1073	-	3 886,4	3 896,9	2 168,1	649,2	417,8	361,7	739,4	
<b>Інші операційні витрати, усього, у тому числі:</b>	<b>1080</b>	-	(9 830,0)	(9 350,0)	(6 935,6)	(1 715,0)	(1 701,0)	(1 603,0)	(1 916,6)	
курсові різниці	1081	-	-	-	-	-	-	-	-	
нетипові операційні витрати (розшифрувати)	1082	-	-	-	-	-	-	-	-	
витрати на благодійну допомогу	1083	( )	( )	( )	-	( )	( )	( )	( )	
відрахування до резерву сумнівних боргів	1084	( )	( )	( )	-	( )	( )	( )	( )	
відрахування до недержавних пенсійних фондів	1085	( )	( )	( )	-	( )	( )	( )	( )	
інші операційні витрати (розшифрувати)	1086	( )	(9 830,0)	(9 350,0)	(6 935,6)	(1 715,0)	(1 701,0)	(1 603,0)	(1 916,6)	
<b>Фінансовий результат від операційної діяльності</b>	<b>1100</b>	-	(358,8)	(390,1)	(776,0)	(188,0)	(200,0)	(188,0)	(200,0)	
Дохід від участі в капіталі (розшифрувати)	1110	-	-	-	-	-	-	-	-	
Втрати від участі в капіталі (розшифрувати)	1120	( )	( )	( )	-	( )	( )	( )	( )	
Інші фінансові доходи (розшифрувати)	1130	-	-	-	-	-	-	-	-	
Фінансові витрати (розшифрувати)	1140	( )	( )	( )	-	( )	( )	( )	( )	
<b>Інші доходи, усього, у тому числі:</b>	<b>1150</b>	-	358,8	390,1	776,0	188,0	200,0	188,0	200,0	
курсові різниці	1151	-	-	-	-	-	-	-	-	
інші доходи (розшифрувати)	1152	-	358,8	390,1	776,0	188,0	200,0	188,0	200,0	
<b>Інші витрати, усього, у тому числі:</b>	<b>1160</b>	-	-	-	-	-	-	-	-	
курсові різниці	1161	( )	( )	( )	-	( )	( )	( )	( )	
інші витрати (розшифрувати)	1162	( )	( )	( )	-	( )	( )	( )	( )	
<b>Фінансовий результат до оподаткування</b>	<b>1170</b>	-	(0,0)	0,0	(0,0)	(0,0)	(0,0)	(0,0)	-	
Витрати з податку на прибуток	1180	( )	( )	( )	-	( )	( )	( )	( )	
Дохід з податку на прибуток	1181	-	-	-	-	-	-	-	-	
Прибуток від припиненої діяльності після оподаткування	1190	-	-	-	-	-	-	-	-	
Збиток від припиненої діяльності після оподаткування	1191	( )	( )	( )	-	( )	( )	( )	( )	
<b>Чистий фінансовий результат, у тому числі:</b>	<b>1200</b>	-	(0,0)	0,0	(0,0)	(0,0)	(0,0)	(0,0)	-	
прибуток	1201	-	-	-	-	-	-	-	-	
збиток	1202	( )	( )	( )	-	( )	( )	( )	( )	
<b>Усього доходів</b>	<b>1210</b>	-	20 893,5	20 935,4	26 918,1	6 830,7	6 611,3	6 543,2	6 932,9	
<b>Усього витрат</b>	<b>1220</b>	-	(20 893,5)	(20 935,4)	(26 918,1)	(6 830,7)	(6 611,3)	(6 543,2)	(6 932,9)	
Неконтрольована частка	1230	-	-	-	-	-	-	-	-	
<b>Розрахунок показника ЕВІТДА</b>										
Фінансовий результат від операційної діяльності, рядок 1100	1300	-	-	-	-	-	-	-	-	
плюс амортизація, рядок 1430	1301	-	358,8	390,1	776,0	188,0	200,0	188,0	200,0	
мінус операційні доходи від курсових різниць, рядок 1071	1302	-	-	-	-	-	-	-	-	
плюс операційні витрати від курсових різниць, рядок 1081	1303	-	-	-	-	-	-	-	-	
мінус значні нетипові операційні доходи, рядок 1072	1304	-	-	-	-	-	-	-	-	
плюс значні нетипові операційні витрати, рядок 1082	1305	-	-	-	-	-	-	-	-	
<b>ЕВІТДА</b>	<b>1310</b>	-	358,8	390,1	776,0	188,0	200,0	188,0	200,0	
<b>Елементи операційних витрат</b>										
Матеріальні витрати, у тому числі:	1400	-	374,2	385,9	1 111,6	494,5	158,7	101,0	357,4	
витрати на сировину та основні матеріали	1401	-	-	-	-	-	-	-	-	
витрати на паливо та енергію	1402	-	374,2	385,9	1 111,6	494,5	158,7	101,0	357,4	
Витрати на оплату праці	1410	-	10 343,0	11 239,4	17 342,1	4 335,4	4 335,4	4 335,5	4 335,8	
Відрахування на соціальні заходи	1420	-	2 264,5	2 395,4	3 815,3	953,8	953,8	953,8	953,9	
Амортизація	1430	-	358,8	390,1	776,0	188,0	200,0	188,0	200,0	
Інші операційні витрати	1440	-	7 553,0	6 524,6	3 873,1	859,0	963,4	964,9	1 085,8	
<b>Усього</b>	<b>20 893,5</b>	-	<b>20 935,4</b>	<b>20 935,4</b>	<b>26 918,1</b>	<b>6 830,7</b>	<b>6 611,3</b>	<b>6 543,2</b>	<b>6 932,9</b>	

Головний лікар КНП "ІНПМСЛ №5 м.Вінниця"  
(посада)



Роман Н.І.  
(ініціали, прізвище)

*Роман Н.І.*


## Розшифровка №1 до Таблиці №1 Формування фінансових результатів КНП "ЦІМСД №5 м.Вінниця"

тис. грн

№ з/п	Найменування показника	Код рядка	Фінансовий план поточного 2018 року	Очікуваний показник до кінця поточного 2018 року	Плановий 2019 рік	у тому числі за кварталами				Пояснення та обґрунтування до запланованого рівня доходів/витрат	
						I	II	III	IV		
<b>ДОХОДИ</b>			20893,5	20935,4	26918,1	6830,7	6611,3	6543,2	6932,9		
<b>Чистий дохід від реалізації продукції (товарів, робіт, послуг), в т.ч.:</b>			1000	16648,3	16648,4	23 974,0	5 993,50	5 993,50	5 993,50	5 993,50	
1.	за рахунок коштів державного бюджету від Національної служби здоров'я України		16648,3	16648,4	23 974,0	5 993,50	5 993,50	5 993,5	5 993,5		
<b>Інші операційні доходи, в т.ч.:</b>			1070	3886,4	3896,9	2 168,1	649,2	417,8	361,7	739,4	
1.	за рахунок медичної субвенції з державного бюджету		1762,7	1762,7	0,0						
2.	за рахунок коштів міського бюджету:		1257,8	1257,8	1 974,7	578,9	392,5	336,3	667,0		
3.	за рахунок коштів цільової субвенції з державного бюджету місцевим бюджетам (доступні ліки)		311,4	311,4	0,0						
4.	за рахунок коштів медичної субвенції на цільових видатків на цукр. та нецукр. діабет		476,5	476,5	0,0						
5.	за рахунок коштів орендарів:		77,5	88,0	192,4	70,1	25,1	25,1	72,1		
6.	за рахунок оренди частини приміщення		0,5	0,5	1,0	0,2	0,2	0,3	0,3		
<b>Інші доходи</b>			1150	358,8	390,1	776,0	188,0	200,0	188,0	200,0	
нарахування амортизації на безоплатно отримані активи				358,8	390,1	776,0	188,0	200,0	188,0	200,0	
<b>ВИДАТКИ</b>					0,0						
<b>Адміністративні витрати</b>					0,0						
1	<b>Витрати на службові автомобілі, в т.ч.:</b>	1031	137,9	176,6	239,0	1,0	70,0	84,0	84,0		
	бензин і масло		106,0	136	236,0		68,0	84,0	84,0		
	ремонт і обслуговування автомобілів		30,9	39,8	1,0	1,0					
	техогляд		1,0	0,8	2,0		2,0				
2	<b>Витрати на зв'язок, в т.ч.:</b>	1037	24,2	14,9	53,7	13,4	13,4	13,4	13,5		
	телекомунікаційні послуги		13,4	10	40,0	10,0	10,0	10,0	10,0		
	послуги інтернету		10,8	4,9	13,7	3,4	3,4	3,4	3,5		
3	<b>Інші адміністративні витрати, в т.ч.:</b>	1051	1732,7	1251,5	2912,0	957,7	594,3	685,2	674,8		
	Послуги архіву		11,0	5,7	10,3	3,7	1,5	1,5	3,6		
	Гідропромивка		15,0	10,9	7,3				7,3		
	Повірка лічильників		10,0	6,7	2,0		2,0				
	Обслуговування теплорегулятора				2,5				2,5		
	Метрологічна повірка медобладнання		29,0	21	38,7	1,6	5,0	5,0	27,1		
	Ремонт медтехніки		29,0	15,8	100,0	40,0	20,0	20,0	20,0		
	Заправка картриджів та ремонт комп'ютерної техніки		35,5	26	57,0	10,0	8,0	15,0	24,0		
	Вивіз сміття		24,0	8,6	16,4	4,1	1,1	2,9	8,3		
	Експлуатаційні витрати		8,2	7,8	20,0	1,3			18,7		
	Технічне обслуговування		20,5	7,4	7,3	1,8	1,8	1,8	1,9		
	Перезарядка вогнегасників		6,5	2,9	10,0		5,0	5,0			
	Охоронна сигналізація		370,8	106,9	27,6	6,9	6,9	6,9	6,9		
	Бланки медичні та бухгалтерські		17,2	4,2	17,9	8,9	2,0	2,0	5,0		
	Реєстраційні журнали				29,6	22,8			6,8		
	Супровід програм		20,9	30,8	44,2	3,4	5,4	10,4	25,0		
	Послуги СЕС		20,0	3,2	10,0		10,0				
	Послуги по отриманню ліцензії		20,0	13,2	20,0		20,0				
	Канцелярські товари		81,2	51,3	26,0	0,2	10,2	0,3	15,3		
	Передплата періодичних видань		10,0	17	15,0				15,0		
	Миючі засоби та туалетний папір		10,0	9,9	30,0		20,0		10,0		
	Господарські товари, електрозберігаючі лампочки		24,5	59,2	50,0	10,0	15,0	5,0	20,0		
	Медикаменти та перев'язувальні матеріали:		410,2	393	40,0		20,0		20,0		
	Поточний ремонт приміщення		29,0	4,2	200,0			200,0			
	Формова обрізка дерев		100,0		100,0			100,0			
	Проїзні квитки			4,3	12,0	3,0	3,0	3,0	3,0		
	Страхові послуги				9,6	2,6	1,0	1,0	5,0		
	Антисептичні та дезінфекційні засоби				144,8	124,8			20,0		

ЕКГ папір				10,0	8,0		2,0		
Туберкулін, БЦДЖ				300,0		200,0	100,0		
Витратні матеріали				180,0	150,0		30,0		
Скарифікатор медичні				40,0		20,0	20,0		
Вимір опору ізоляції				15,0		15,0			
Повірка дозиметрів				1,0	1,0				
Закупівля гігрометрів та термометрів				5,0			5,0		
Сантехнічні приладдя				20,0	5,0	5,0	5,0	5,0	
Будівельні матеріали				65,0	20,0	10,0	15,0	20,0	
Медичний огляд водіїв				6,0	6,0				
Оплата природнього газу	6,6	6,6		40,6	19,0	13,4	8,2		
Оплата тепlopостачання	283,7	278,2		798,5	409,6	81,9	34,1	272,9	
Оплата водопостачання та водовідведення	11,9	11		24,7	7,4	6,1	5,8	5,4	
Оплата електроенергії	83,9	101,1		272,5	65,9	63,4	58,7	84,5	
оплата за оренду приміщення по вул. Я.Шепеля,23	44,1	44,1		85,5	20,7	21,6	21,6	21,6	
Резервний фонд			0,5	0,0					
<b>Інші операційні витрати:</b>	<b>1080</b>	<b>9830,0</b>	<b>9350,0</b>	<b>6 935,6</b>	<b>1 715,0</b>	<b>1 701,0</b>	<b>1 603,0</b>	<b>1 916,6</b>	
Зарплата допоміжного персоналу		3135,7	3204,3	4 425,0	1 106,2	1 106,2	1 106,3	1 106,3	
Нарахування на зарплату допоміжного персоналу		685,6	682,6	973,6	243,4	243,4	243,4	243,4	
Резервний фонд		4262,5	3717,2	536,2	222,1	98,1		216,0	
Безкоштовне забезпечення продуктами дитячого харчування		25,3	25,3	133,2	16,7	33,3	33,3	49,9	
Медикаменти та перев'язувальні матеріали:		172,0	172,0	366,2	70,4	91,6	91,6	112,6	
<i>безкоштовне забезпечення лікувальним харчуванням при фенілкетонурії у дітей до 18 р.</i>		132,9	132,9	126,3	10,5	31,6	31,6	52,6	
<i>безкоштовне забезпечення технічними та іншими засобами осіб з інвалідністю, які є жителями міста Вінниці, відповідно до їх індивідуальних програм реабілітації</i>		39,1	39,1	239,9	59,9	60,0	60,0	60,0	
<i>забезпечення проведення туберкулінодіагностики та вакцинації дітей віком до 18 років проти туберкульозу (БЦДЖ)</i>				0,0					
Гіпертонія		7,6	7,6	36,0		12,0	12,0	12,0	
Цільові видатки на цукр. та нецукр. діабет (інші виплати населенню)		726,7	726,7	0,0					
Відшкодування вартості лікарських засобів для лікування окремих захворювань (доступні ліки)		311,4	311,4	0,0					
відшкодування коштів на пільгові категорії громадян (рецепти)		253,5	253,5	459,0	54,6	114,8	114,8	174,8	
Програма "СТОПГРИПП"		246,3	246,3	0,0					
Відшкодування пільгових пенсій (1 чол.)		3,4	3,1	6,4	1,6	1,6	1,6	1,6	

Головний лікар КНП "ЦПМСД №5 м. Вінниця"



Н.І.Роман

*Роман*

Розшифровка №2 джерел доходів та використання коштів

тис. грн

№ з/п	Найменування показника	Код рядка	План поточного 2018 року	Очікуваний показник до кінця поточного 2018 року	Плановий 2019 рік	у тому числі за кварталами				Пояснення та обґрунтування до запланованого рівня доходів/витрат
						I	II	III	IV	
	<b>ВСЬОГО ВИТРАТ:</b>		<b>20893,5</b>	<b>20935,4</b>	<b>26918,1</b>	<b>6830,7</b>	<b>6611,3</b>	<b>6543,2</b>	<b>6932,9</b>	
<b>1.</b>	<b>Кошти державного бюджету від Національної служби здоров'я України</b>		<b>16648,3</b>	<b>16648,4</b>	<b>23974,0</b>	<b>5993,5</b>	<b>5993,5</b>	<b>5993,5</b>	<b>5993,5</b>	
	в т.ч. використано на:									
<b>1.1</b>	<b>Собівартість реалізованої продукції (товарів, робіт, послуг):</b>	<b>1010</b>	<b>7089,7</b>	<b>8187,4</b>	<b>15018,2</b>	<b>3702,8</b>	<b>3790,8</b>	<b>3722,8</b>	<b>3801,8</b>	
1.1.1	витрати на оплату праці	1014	5811,2	6747,7	12140,4	3035,1	3035,1	3035,1	3035,1	
1.1.2	відрахування на соціальні заходи	1015	1278,5	1439,7	2670,8	667,7	667,7	667,7	667,7	
1.1.3	інші витрати				207,0		88,0	20,0	99,0	
	тест-системи				130,0		50,0		80,0	
	тест-смужки для глюкометрів				40,0		20,0	20,0		
	канцтовари (Папір А4)				37,0		18,0		19,0	
<b>1.2</b>	<b>Адміністративні витрати:</b>	<b>1030</b>	<b>2069,1</b>	<b>1451,5</b>	<b>3014,6</b>	<b>717,4</b>	<b>753,4</b>	<b>919,4</b>	<b>624,4</b>	
1.2.1	витрати, пов'язані з використанням власних службових автомобілів	1031	136,0	176,6	239,0	1,0	70,0	84,0	84,0	
1.2.3	витрати на службові відрядження	1036	7,0		10,0	5,0		5,0		
1.2.4	витрати на зв'язок	1037	22,0	12,7	53,7	13,4	13,4	13,4	13,5	
1.2.5	витрати на оплату праці	1038	628,4	519,7	776,7	194,1	194,1	194,1	194,4	
1.2.6	відрахування на соціальні заходи	1039	138,3	110,9	170,9	42,7	42,7	42,7	42,8	
1.2.7	послуги з оцінки майна	1047			6,0	6,0				
1.2.8	витрати на підвищення кваліфікації та перепідготовки кадрів	1049	15,0	0,9	20,0	5,0	5,0	5,0	5,0	
1.2.9	інші адміністративні послуги, в т.ч.:	1051	1122,4	630,7	1738,3	450,2	428,2	575,2	284,7	
	Послуги архіву		10,0	4,7	10,3	3,7	1,5	1,5	3,6	
	Гідропромивка		15,0	10,9	7,3				7,3	
	Повірка лічильників		10,0	6,7	2,0		2,0			
	Обслуговування теплорегулятора				2,5				2,5	
	Метрологічна повірка медобладнання		29,0	21	38,7	1,6	5,0	5,0	27,1	
	Ремонт медтехніки		29,0	15,8	100,0	40,0	20,0	20,0	20,0	
	Заправка картриджів та ремонт комп'ютерної техніки		29,0	19,5	57,0	10,0	8,0	15,0	24,0	
	Вивіз сміття		20,0	4,9	0,0					
	Експлуатаційні витрати		8,0	7,6	0,0					
	Технічне обслуговування		20,0	6,9	7,3	1,8	1,8	1,8	1,9	
	Перезарядка вогнегасників		6,5	2,9	10,0		5,0	5,0		
	Охоронна сигналізація		280,2	16,3	27,6	6,9	6,9	6,9	6,9	
	Бланки медичні та бухгалтерські		17,2	4,2	17,9	8,9	2,0	2,0	5,0	
	Реєстраційні журнали				29,6	22,8			6,8	
	Супровід програм		15,0	24,9	44,2	3,4	5,4	10,4	25,0	
	Послуги СЕС		20,0	3,2	10,0		10,0			
	Послуги по отриманню ліцензії		20,0	13,2	20,0		20,0			
	Канцелярські товари (папір, бланки та інше)		71,5	42,1	25,0		10,0		15,0	
	Передплата періодичних видань		10,0	17	15,0				15,0	
	Мийочі засоби та туалетний папір		10,0	9,9	30,0		20,0		10,0	
	Господарські товари, електрозберігаючі лампочки		24,5	59,2	50,0	10,0	15,0	5,0	20,0	


*Олександр*

	Медикаменти та перев'язувальні матеріали		348,5	331,3	40,0		20,0		20,0
	Поточний ремонт приміщення		29,0	4,2	200,0			200,0	
	Формова обрізка дерева		100,0		100,0			100,0	
	Проїзні квитки			4,3	12,0	3,0	3,0	3,0	3,0
	Страхові послуги				9,6	2,6	1,0	1,0	5,0
	Антисептичні та дезінфекційні засоби				144,8	124,8			20,0
	ЕКГ папір				10,0	8,0			2,0
	Туберкулін, БЛДЖ				300,0		200,0	100,0	
	Витратні матеріали				180,0	150,0			30,0
	Скарифікатори медичні				40,0		20,0	20,0	
	Вимір опору ізоляції				15,0		15,0		
	Повірка дозиметрів				1,0	1,0			
	Закупівля гігromетрів та термометрів				5,0			5,0	
	Оплата за оренду по вул. Я.Шепеля,23				85,5	20,7	21,6	21,6	21,6
	Сантехнічне приладдя				20,0	5,0	5,0	5,0	5,0
	Будувельні матеріали				65,0	20,0	10,0	15,0	20,0
	Медичний огляд водіїв				6,0	6,0			
<b>1.3</b>	<b>Інші операційні витрати</b>	<b>1080</b>	<b>7489,5</b>	<b>7009,5</b>	<b>5941,2</b>	<b>1573,3</b>	<b>1449,3</b>	<b>1351,3</b>	<b>1567,3</b>
1.3.1	зарплата допоміжного персоналу		2642,6	2711,2	4425,0	1106,2	1106,2	1106,3	1106,3
1.3.2	нарахування на зарплату допоміжного персоналу		581,4	578,4	973,6	243,4	243,4	243,4	243,4
1.3.3	резервний фонд		4262,5	3717,2	536,2	222,1	98,1		216,0
1.3.4	Відшкодування пільгових пенсій (1 чол.)		3,0	2,7	6,4	1,6	1,6	1,6	1,6
					0,0				
<b>2.</b>	<b>Кошти медичної субвенції з державного бюджету</b>		<b>1762,7</b>	<b>1762,7</b>	<b>0,0</b>				
	в т.ч. використано на:				0,0				
<b>2.1</b>	<b>Собівартість реалізованої продукції (товарів, робіт, послуг):</b>	<b>1010</b>	<b>836,0</b>	<b>836,0</b>	<b>0,0</b>				
2.1.1	витрати на оплату праці	1014	690,2	690,2	0,0				
2.1.2	відрахування на соціальні заходи	1015	145,8	145,8	0,0				
<b>2.2</b>	<b>Адміністративні витрати:</b>	<b>1030</b>	<b>277,2</b>	<b>277,2</b>	<b>0,0</b>				
2.2.1	витрати, пов'язані з використанням власних службових автомобілів	1031	1,9	1,9	0,0				
2.2.2	витрати на службові відрядження	1036	1,6	1,6	0,0				
2.2.3	витрати на зв'язок	1037	2,2	2,2	0,0				
2.2.4	витрати на оплату праці	1038	77,5	77,5	0,0				
2.2.5	відрахування на соціальні заходи	1039	16,4	16,4	0,0				
2.2.6	інші адміністративні послуги, в т.ч.:	1051	177,6	177,6	0,0				
	Послуги архіву		1,0	1	0,0				
	Заправка картриджів та ремонт комп'ютерної техніки		6,5	6,5	0,0				
	Вивіз сміття		2,0	2	0,0				
	Експлуатаційні витрати		0,2	0,2	0,0				
	Технічне обслуговування		0,5	0,5	0,0				
	Охоронна сигналізація		90,6	90,6	0,0				
	Супровід програм		5,9	5,9	0,0				
	Канцелярські товари (папір, бланки та інше)		9,2	9,2	0,0				
	Медикаменти та перев'язувальні матеріали		61,7	61,7	0,0				
<b>2.3</b>	<b>Інші операційні витрати</b>	<b>1080</b>	<b>649,5</b>	<b>649,5</b>	<b>0,0</b>				
	зарплата допоміжного персоналу		493,1	493,1	0,0				
	нарахування на зарплату допоміжного персоналу		104,2	104,2	0,0				
	Відшкодування коштів на пільгові категорії громадян (рецепти)		48,3	48,3	0,0				
	Відшкодування пільгових пенсій (1 чол.)		0,4	0,4	0,0				

	безкоштовне забезпечення продуктами дитячого харчування		3,5	3,5	0,0				
<b>3.</b>	<b>Кошти міського бюджету</b>		<b>1257,8</b>	<b>1257,8</b>	<b>1974,7</b>	<b>578,9</b>	<b>392,5</b>	<b>336,3</b>	<b>667,0</b>
	в т.ч. використано на:								
<b>3.1</b>	<b>Адміністративні витрати:</b>	<b>1030</b>	<b>354,7</b>	<b>354,7</b>	<b>980,3</b>	<b>437,2</b>	<b>140,8</b>	<b>84,6</b>	<b>317,7</b>
3.1.1	інші адміністративні витрати:	1051	354,7	354,7	980,3	437,2	140,8	84,6	317,7
	оплата теплопостачання		226,8	226,8	701,5	363,6	78,9	31,1	227,9
	оплата водопостачання та водовідведення		5,3	5,3	12,7	4,4	3,1	2,8	2,4
	оплата електроенергії		71,9	71,9	193,5	45,9	45,4	40,7	61,5
	оплата природного газу		6,6	6,6	40,6	19,0	13,4	8,2	
	оплата за оренду приміщення по вул. Я.Шепеля,23		44,1	44,1	0,0				
	експлуатаційні витрати				20,0	1,3			18,7
	вивіз сміття				12,0	3,0		1,8	7,2
<b>3.2</b>	<b>Операційні витрати</b>	<b>1080</b>	<b>903,1</b>	<b>903,1</b>	<b>994,4</b>	<b>141,7</b>	<b>251,7</b>	<b>251,7</b>	<b>349,3</b>
3.2.1	Інші операційні витрати		903,1	903,1	994,4	141,7	251,7	251,7	349,3
	безкоштовне забезпечення продуктами дитячого харчування		21,8	21,8	133,2	16,7	33,3	33,3	49,9
	медикаменти та перев'язувальні матеріали:		172,0	172,0	366,2	70,4	91,6	91,6	112,6
	безкоштовне забезпечення лікувальним харчуванням при фенілкетонурії у дітей до 18 р.		132,9	132,9	126,3	10,5	31,6	31,6	52,6
	безкоштовне забезпечення технічними та іншими засобами осіб з інвалідністю, які є жителями міста Вінниці, відповідно до їх індивідуальних програм реабілітації		39,1	39,1	239,9	59,9	60,0	60,0	60,0
	забезпечення проведення туберкулінодіагностики та вакцинації дітей віком до 18 років проти туберкульозу (БЦДЖ)		0,0		0,0				
	гіпертонія		7,6	7,6	36,0		12,0	12,0	12,0
	цільові видатки на цукр. та нецукр. діабет (інші виплати населенню)		250,2	250,2	0,0				
	Відшкодування коштів на пільгові категорії громадян (рецепти)		205,2	205,2	459,0	54,6	114,8	114,8	174,8
	Програма "Стопгрипп"		246,3	246,3	0,0				
<b>4.</b>	<b>Кошти цільових субвенції з державного бюджету місцевим бюджетам</b>		<b>787,9</b>	<b>787,9</b>	<b>0,0</b>				
4.1	Інші операційні витрати	1080	787,9	787,9	0,0				
4.1.1	Інші операційні витрати		787,9	787,9	0,0				
	Цільові видатки на цукр. та нецукр. діабет (інші виплати населенню)		476,5	476,5	0,0				
	Відшкодування вартості лікарських засобів для лікування окремих захворювань (доступні ліки)		311,4	311,4	0,0				
<b>5.</b>	<b>Кошти орендарів (відшкодування за енергоносії):</b>		<b>78,0</b>	<b>88,5</b>	<b>193,4</b>	<b>70,3</b>	<b>25,3</b>	<b>25,4</b>	<b>72,4</b>
5.1	Адміністративні витрати:	1030	78,0	88,5	193,4	70,3	25,3	25,4	72,4
5.1.1	інші адміністративні витрати:	1051	78,0	88,5	193,4	70,3	25,3	25,4	72,4
	оплата теплопостачання		56,9	51,4	97,0	46,0	3,0	3,0	45,0
	оплата водопостачання та водовідведення		6,6	5,7	12,0	3,0	3,0	3,0	3,0
	оплата електроенергії		12,0	29,2	79,0	20,0	18,0	18,0	23,0
	вивіз сміття		2,0	1,7	4,4	1,1	1,1	1,1	1,1
	канцелярські товари		0,5		1,0	0,2	0,2	0,3	0,3
	резервний фонд			0,5	0,0				
<b>6.</b>	<b>Нарахована амортизація на безоплатно отримані активи</b>		<b>358,8</b>	<b>390,1</b>	<b>776,0</b>	<b>188,0</b>	<b>200,0</b>	<b>188,0</b>	<b>200,0</b>
6.1	Адміністративні витрати:		358,8	390,1	776,0	188,0	200,0	188,0	200,0
6.1.1	амортизація основних засобів і нематеріальних активів загальногосподарського призначення	1040	358,8	390,1	776,0	188,0	200,0	188,0	200,0

Головний лікар КНП "ЦПМСД №5 м. Вінниці"

*Овасеєв*



Н.І.Роман

Таблиця 2

## II. Розрахунки з бюджетом

(тис.грн.)

Найменування показника	Код рядка	Факт минулого 2017 року	Фінансовий план поточного 2018 року	Очікуваний показник до кінця поточного 2018 року	Плановий 2019 рік (усього)	у тому числі за кварталами			
						I	II	III	IV
1	2	3	4	5	6	7	8	9	10
<b>Розподіл чистого прибутку</b>									
<b>Залишок нерозподіленого прибутку (непокритего збитку) на початок звітнього періоду</b>	<b>2000</b>							<b>x</b>	<b>x</b>
Нараховані до сплати відрахування частини чистого прибутку, усього, у тому числі:	2010	0,0	0,0	0,0	0,0	0,0	0,0	0,0	0,0
комунальними підприємствами до міського бюджету	2011	( )	( )	( )	0,0	( )	( )	( )	( )
Перенесено з додаткового капіталу	2020				0,0				
Розвиток виробництва	2030	( )	( )	( )	0,0	( )	( )	( )	( )
у тому числі за основними видами діяльності за КВЕД (розшифрувати)	2031	( )	( )	( )	0,0	( )	( )	( )	( )
Резервний фонд	2040	( )	( )	( )	0,0	( )	( )	( )	( )
Інші фонди (розшифрувати)	2050	( )	( )	( )	0,0	( )	( )	( )	( )
Інші цілі (розшифрувати)	2060	( )	( )	( )	0,0	( )	( )	( )	( )
<b>Залишок нерозподіленого прибутку (непокритего збитку) на кінець звітнього періоду</b>	<b>2070</b>	<b>0,0</b>	<b>0,0</b>	<b>0,0</b>	<b>0,0</b>	<b>0,0</b>	<b>0,0</b>	<b>x</b>	<b>x</b>
<b>Сплата податків, зборів та інших обов'язкових платежів</b>									
<b>Сплата податків та зборів до Державного бюджету України (податкові платежі), усього, у тому числі:</b>	<b>2110</b>	<b>-</b>	<b>155,2</b>	<b>168,6</b>	<b>260,0</b>	<b>65,0</b>	<b>65,0</b>	<b>65,0</b>	<b>65,0</b>
ПДВ, що підлягає сплаті до бюджету за підсумками звітнього періоду	2112				-				
ПДВ, що підлягає відшкодуванню з бюджету за підсумками звітнього періоду	2113	( )	( )	( )	-	( )	( )	( )	( )
акцизний податок	2114				-				
рентна плата за транспортування	2116				-				
рентна плата за користування надрами	2117				-				
податок на доходи фізичних осіб	2118				-				
інші податки та збори (військовий збір)	2119		155,2	168,6	260,0	65,0	65,0	65,0	65,0



III. Рух грошових коштів (за прямим методом)

Таблиця 3

(тис.грн.)

Найменування показника	Код рядка	Факт минулого 2017 року	План поточного 2018 року	Очікуваний показник до кінця поточного 2018 року	Плановий 2019 рік (усього)	у тому числі за кварталами			
						I	II	III	IV
1	2	3	4	5	6	7	8	9	10
<b>I. Рух коштів у результаті операційної діяльності</b>									
Надходження грошових коштів від операційної діяльності	3000	-	20 534,7	20 752,0	26 142,1	6 642,7	6 411,3	6 355,2	6 732,9
Виручка від реалізації продукції (товарів, робіт, послуг)	3010		16 648,3	16 648,4	23 974,0	5 993,5	5 993,5	5 993,5	5 993,5
Повернення податків і зборів, у тому числі:	3020				-				
податку на додану вартість	3021				-				
Цільове фінансування (кошти міського бюджету)	3030		3 808,4	3 808,4	1 974,7	578,9	392,5	336,3	667,0
Надходження авансів від покупців і замовників	3040				-				
Отримання коштів за короткостроковими зобов'язаннями, у тому числі:	3050	-	-	-	-	-	-	-	-
кредити	3051				-				
позики	3052				-				
облігації	3053				-				
Інші надходження (розшифрувати)	3060		78,0	295,2	193,4	70,3	25,3	25,4	72,4
Видатки грошових коштів від операційної діяльності	3100	-	(20 534,7)	(16 827,6)	(26 142,1)	(6 642,7)	(6 411,3)	(6 355,2)	(6 732,9)
Розрахунки за продукцію (товари, роботи та послуги)	3110	( )	(7 927,2)	(3 192,8)	(4 984,7)	(1 353,5)	(1 122,1)	(1 065,9)	(1 443,2)
Розрахунки з оплати праці	3120	( )	(8 234,1)	(8 950,0)	(13 804,5)	(3 451,0)	(3 451,0)	(3 451,1)	(3 451,4)
Повернення коштів за короткостроковими зобов'язаннями, у тому числі:	3130	-	-	-	-	-	-	-	-
кредити	3131	( )	( )	( )	-	( )	( )	( )	( )
позики	3132	( )	( )	( )	-	( )	( )	( )	( )
облігації	3133	( )	( )	( )	-	( )	( )	( )	( )
Зобов'язання з податків, зборів та інших обов'язкових платежів, у тому числі:	3140	-	(4 281,0)	(4 590,1)	(7 196,9)	(1 799,2)	(1 799,2)	(1 799,2)	(1 799,3)
податок на прибуток підприємств	3141	( )	( )	( )	-	( )	( )	( )	( )
податок на додану вартість	3142	( )	( )	( )	-	( )	( )	( )	( )
акцизний податок	3143	( )	( )	( )	-	( )	( )	( )	( )
рендна плата	3144	( )	( )	( )	-	( )	( )	( )	( )
податок на доходи фізичних осіб	3145	( )	(1 861,3)	(2 026,1)	(3 121,6)	(780,4)	(780,4)	(780,4)	(780,4)
інші платежі (розшифрувати)	3150	( )	(2 419,7)	(2 564,0)	(4 075,3)	(1 018,8)	(1 018,8)	(1 018,8)	(1 018,9)
Повернення коштів до бюджету	3160	( )	( )	( )	-	( )	( )	( )	( )
Інші витрати (профспілкові внески)	3170	( )	(92,4)	(94,7)	(156,0)	(39,0)	(39,0)	(39,0)	(39,0)
<b>Чистий рух коштів від операційної діяльності</b>	<b>3195</b>	<b>-</b>	<b>-</b>	<b>3 924,4</b>	<b>-</b>	<b>-</b>	<b>-</b>	<b>-</b>	<b>-</b>

Найменування показника	Код рядка	Факт минулого 2017 року	План поточного 2018 року	Очікуваний показник до кінця поточного 2018 року	Плановий 2019 рік (усього)	у тому числі за кварталами			
						I	II	III	IV
1	2	3	4	5	6	7	8	9	10
<b>II. Рух коштів у результаті інвестиційної діяльності</b>									
Надходження грошових коштів від інвестиційної діяльності	3200	-	193,5	193,5	900,0	-	-	-	900,0
Виручка від реалізації фінансових інвестицій	3210				-				
Виручка від реалізації необоротних активів	3220				-				
Надходження від продажу акцій та облігацій	3230				-				
Інші надходження (розшифрувати)	3240		193,5	193,5	900,0				900,0
Видатки грошових коштів від інвестиційної діяльності	3255	-	(193,5)	(193,5)	(3 372,6)	(23,6)	(1 832,4)	(431,0)	(1 085,6)
Придбання (створення) основних засобів (розшифрувати)	3260	( )	(193,5)	(193,5)	(2 472,6)	(23,6)	(1 832,4)	(431,0)	(185,6)
Капітальне будівництво (розшифрувати)	3265	( )	( )	( )	-	( )	( )	( )	( )
Придбання (створення) нематеріальних активів (розшифрувати)	3270	( )	( )	( )	-	( )	( )	( )	( )
Придбання акцій та облігацій	3275	( )	( )	( )	-	( )	( )	( )	( )
Інші витрати (капітальний ремонт)	3280	( )	( )	( )	(900,0)	( )	( )	( )	(900,0)
Чистий рух коштів від інвестиційної діяльності	3295	-	-	-	(2 472,6)	(23,6)	(1 832,4)	(431,0)	(185,6)
<b>III. Рух коштів у результаті фінансової діяльності</b>									
Надходження грошових коштів від фінансової діяльності	3300	-	-	-	-	-	-	-	-
Надходження від власного капіталу	3310				-	-	-	-	-
Отримання коштів за довгостроковими зобов'язаннями, у тому числі:	3320	-	-	-	-	-	-	-	-
кредити	3321				-				
позики	3322				-				
облігації	3323				-				
Інші надходження (розшифрувати)	3340				-				
Видатки грошових коштів від фінансової діяльності	3345	-	-	-	-	-	-	-	-
Витрачання на викуп власних акцій	3350	( )	( )	( )	-	( )	( )	( )	( )
Повернення коштів за довгостроковими зобов'язаннями, у тому числі:	3360	-	-	-	-	-	-	-	-
кредити	3361	( )	( )	( )	-	( )	( )	( )	( )
позики	3362	( )	( )	( )	-	( )	( )	( )	( )
облігації	3363	( )	( )	( )	-	( )	( )	( )	( )
Сплата дивідендів	3370	( )	( )	( )	-	( )	( )	( )	( )
Інші витрати (розшифрувати)	3380	( )	( )	( )	-	( )	( )	( )	( )
Чистий рух коштів від фінансової діяльності	3395	-	-	-	-	-	-	-	-
Чистий грошовий потік	3400	-	-	3 924,4	(2 472,6)	(23,6)	(1 832,4)	(431,0)	(185,6)
Залишок коштів на початок періоду	3405				3 924,4	3 924,4	3 900,8	2 068,4	1 637,4
Вплив зміни валютних курсів на залишок коштів	3410								
Залишок коштів на кінець періоду	3415	-	-	3 924,4	1 451,8	3 900,8	2 068,4	1 637,4	1 451,8

Головний лікар КНЦ "ЦПМСД №5 м.Вінниця"

(посада)



Роман Н.І.

(ініціали, прізвище)

*[Handwritten signature]*

Розшифровка до Таблиці №3 Рух грошових коштів (за прямим методом) КНП "ЦПМСД №5 м.Вінниці"

тис. грн

№ пп	Найменування показника	Код рядка	План поточного 2018 року	Очікуваний показник до кінця поточного 2018 року	Плановий 2019 рік	у тому числі за кварталами			
						I	II	III	IV
<b>I. Рух коштів у результаті операційної діяльності</b>									
	<b>Надходження грошових коштів від операційної діяльності, в т.ч.:</b>								
1	<b>Цільове фінансування:</b>	3030	3808,4	3808,4	1974,7	578,9	392,5	336,3	667,0
1.1	за рахунок медичної субвенції з державного бюджету		1762,7	1762,7					
1.2	кошти міського бюджету		1257,8	1257,8	1974,7	578,9	392,5	336,3	667,0
1.3	кошти цільової субвенції з державного бюджету місцевим бюджетам (доступні ліки)		311,4	311,4					
1.4	за рахунок коштів медичної субвенції на цільових видатків на цукр. та нецукр. діабет		476,5	476,5					
2	<b>Інші надходження:</b>	3060	78,0	295,2	193,4	70,3	25,3	25,4	72,4
2.1	відшкодування орендарями за енергоносії		77,5	88,0	192,4	70,1	25,1	25,1	72,1
2.2	за рахунок оренди частини приміщення		0,5	0,5	1,0	0,2	0,2	0,3	0,3
2.3	за рахунок благодійних внесків			89,2					
2.4	за рахунок депозиту			84,4					
2.5	перерахований залишок			33,1					
	<b>Видатки грошових коштів від операційної діяльності, в т.ч.:</b>								
1	<b>Інші платежі</b>	3150	2419,7	2564,0	4075,3	1018,8	1018,8	1018,8	1018,9
1.1	Військовий збір (1,5%)		155,2	168,6	260,0	65,0	65,0	65,0	65,0
1.2	Єдиний соціальний внесок (22%)		2264,5	2395,4	3815,3	953,8	953,8	953,8	953,9
<b>II. Рух коштів у результаті інвестиційної діяльності</b>									
1	<b>Інші надходження, всього:</b>	3240	193,5	193,5	900,0				900,0
	в тому числі:								
1.1	кошти міського бюджету		193,5	193,5	900,0				900,0

Головний лікар КНП "ЦПМСД №5 м. Вінниці"

Н.І.Роман



*[Handwritten signature]*

IV. Капітальні інвестиції

Таблиця 4

тис. грн (без ПДВ)

Найменування показника	Код рядка	Факт минулого 2017 року	Фінансовий план поточного 2018 року	Очікуваний показник до кінця поточного 2018 року	Плановий 2019 рік (усього)	у тому числі за кварталами			
						I	II	III	IV
1	2	3	4	5	6	7	8	9	10
Капітальні інвестиції, усього, у тому числі:	4000	-	193,5	193,5	3 372,6	23,6	1 832,4	431,0	1 085,6
капітальне будівництво	4010				-				
придбання (виготовлення) основних засобів	4020		20,7	20,7	2 293,4		1 785,4	336,0	172,0
придбання (виготовлення) інших необоротних матеріальних активів	4030		172,8	172,8	179,2	23,6	47,0	95,0	13,6
придбання (створення) нематеріальних активів	4040				-				
модернізація, модифікація (добудова, дообладнання, реконструкція) основних засобів	4050								
капітальний ремонт	4060				900,0				900,0

Головний лікар КНП "ЦПМСД №5 м.Вінниця  
(посада)



Роман Н.І.  
(ініціали, прізвище)

*Роман Н.І.*

**Пояснювальна записка  
до фінансового плану  
Комунального некомерційного підприємства  
«Центр первинної медико-санітарної допомоги №5 м. Вінниці»  
на 2019 рік**

З метою впровадження нових підходів до організації роботи закладів охорони здоров'я та їх фінансового забезпечення, підвищення ефективності використання бюджетних коштів, керуючись Законом України від 06.04.2017 №2002-VII «Про внесення змін до деяких законодавчих актів України щодо удосконалення законодавства з питань діяльності закладів охорони здоров'я», розпорядженням Кабінету Міністрів України від 30.11.2016 №1013-Р «Про схвалення Концепції реформи фінансування системи охорони здоров'я», рішеннями Вінницької міської ради від 23.02.2018 №1078 «Про реорганізацію комунального закладу «Центр первинної медико-санітарної допомоги №5» та від 25.05.2018 №1200 «Про створення Комунального некомерційного підприємства «Центр первинної медико-санітарної допомоги №5 м. Вінниці» створено Комунальне некомерційне підприємство «Центр первинної медико-санітарної допомоги №5 м. Вінниці» шляхом перетворення з комунального закладу «Центр первинної медико-санітарної допомоги №5».

Відповідно до Статуту, затвердженого рішенням міської ради від 29.03.2019 №1660, КНП «ЦПМСД №5 м. Вінниці» у 2019 році здійснюватиме свою діяльність за такими напрямками, як:

- медична практика;
- забезпечення права громадян на вільний вибір лікаря з надання первинної медичної допомоги у визначеному законодавством порядку;
- організація надання первинної медичної допомоги у визначеному законодавством порядку, в тому числі надання невідкладної медичної допомоги пацієнтам, які не потребують екстреної, вторинної (спеціалізованої) або третинної (високоспеціалізованої) медичної допомоги;
- проведення профілактичних щеплень;
- планування, організація, участь та контроль за проведенням профілактичних оглядів та диспансеризації населення, здійснення профілактичних заходів, у тому числі безперервне відстеження стану здоров'я пацієнта з метою своєчасної профілактики,
- діагностики та забезпечення лікування хвороб, травм, отруєнь, патологічних, фізіологічних (під час вагітності) станів;
- консультації щодо профілактики, діагностики, лікування хвороб, травм, отруєнь, патологічних, фізіологічних (під час вагітності) станів, а також щодо ведення здорового способу життя;
- взаємодія з суб'єктами надання вторинної (спеціалізованої) та третинної (високоспеціалізованої) медичної допомоги;
- організація відбору та спрямування хворих на консультацію та лікування до закладів охорони здоров'я та установ, що надають вторинну (спеціалізовану) та третинну (високоспеціалізовану) медичну допомогу;
- забезпечення дотримання міжнародних принципів доказової медицини та галузевих стандартів у сфері охорони здоров'я;



- упровадження нових форм та методів профілактики, діагностики, лікування та реабілітації захворювань та станів;
  - проведення експертизи тимчасової непрацездатності та контролю за видачею листків непрацездатності;
  - направлення на медико-соціальну експертизу осіб зі стійкою втратою працездатності;
  - участь у проведенні інформаційної та освітньо-роз'яснювальної роботи серед населення щодо формування здорового способу життя;
  - участь у державних та регіональних програмах щодо організації пільгового забезпечення лікарськими засобами та виробами медичного призначення населення у визначеному законодавством порядку та відповідно до фінансового бюджетного забезпечення галузі охорони здоров'я;
  - координація діяльності лікарів із надання первинної медичної допомоги з іншими суб'єктами надання медичної допомоги, зокрема закладами вторинної та третинної медичної допомоги, санаторіїв, а також з іншими службами, що опікуються добробутом населення, зокрема соціальна служба, та правоохоронними органами;
  - надання платних послуг із медичного обслуговування населення відповідно до чинного законодавства України;
  - надання будь-яких послуг іншим суб'єктам господарювання, що надають первинну медичну допомогу;
  - інші функції, що випливають із покладених на Підприємство завдань.
- Підприємство може бути базою стажування лікарів-інтернів та клінічною базою вищих, середніх медичних навчальних закладів усіх рівнів акредитації та закладів післядипломної освіти.

На виконання вищезазначених статутних завдань підприємства у 2019 році фінансовим планом КНП передбачено видатки в сумі **26918,1 тис. грн**, які будуть забезпечені за рахунок коштів:

- державного бюджету України, які надійдуть від Національної служби здоров'я України в сумі **23974,0 тис. грн**;
- міського бюджету в сумі **1974,7 тис. грн**;
- орендарів (відшкодування за енергоносії та оплата за оренду частини приміщення) в сумі **193,4 тис. грн**;
- інших надходжень (надходження від оренди частини приміщення, нарахована амортизація на безоплатно отримані активи та дохід від безоплатно одержаних активів) в сумі **776,0 тис. грн**.

Використання даних коштів зазначено у розшифровці 2 до фінансового плану КНП.

З метою безперебійної роботи КНП «ЦПМСД №5 м. Вінниці» підприємством планується за рахунок коштів міського бюджету провести капітальний ремонт амбулаторії на суму **900,0 тис. грн**.

Відповідно до затвердженого штатного розпису підприємства штатна чисельність КНП станом на 01.01.2019р. складає 189 штатних працівників та 253,5 штатних посад.

Статутний капітал підприємства складає 1 000,0 гривень.



На момент складання фінансового плану на 2019 рік судові справи майнового характеру та виконавчі впровадження, однією зі сторін в яких є підприємство, відсутні.

Головний лікар КНП «ЦПМСД №5 м. Вінниця»



Н.І.Роман

*Handwritten signature*

## V. Коефіцієнтний аналіз

Найменування показника	Код рядка	Оптимальне значення	Факт минулого 2017 року	Фінансовий план поточного 2018 року	Очікуваний показник до кінця поточного 2018 року	Плановий 2019 рік	Примітки
1	2	3	4	5	6	7	8
<b>Коефіцієнти рентабельності та прибутковості</b>							
Валова рентабельність (валовий прибуток, рядок 1020 / чистий дохід від реалізації продукції (товарів, робіт, послуг), рядок 1000) x 100, %	5000	Збільшення		52,4	45,8	37,4	
Рентабельність ЕВІТДА (ЕВІТДА, рядок 1310 / чистий дохід від реалізації продукції (товарів, робіт, послуг), рядок 1000) x 100, %	5010	Збільшення		2,2	2,3	3,2	
Рентабельність активів (чистий фінансовий результат, рядок 1200 / вартість активів, рядок 6020) x 100, %	5020	Збільшення		0,0	0,0	0,0	Характеризує ефективність використання активів підприємства
Рентабельність власного капіталу (чистий фінансовий результат, рядок 1200 / власний капітал, рядок 6030) x 100, %	5030	Збільшення		0,0	0,0	0,0	
Рентабельність діяльності (чистий фінансовий результат, рядок 1200 / чистий дохід від реалізації продукції (товарів, робіт, послуг), рядок 1000) x 100, %	5040	Збільшення		0,0	0,0	0,0	Характеризує ефективність господарської діяльності підприємства
<b>Коефіцієнти фінансової стійкості та ліквідності</b>							
Коефіцієнт відношення боргу до ЕВІТДА (довгострокові зобов'язання, рядок 6040 + поточні зобов'язання, рядок 6050) / ЕВІТДА, рядок 1310	5100			0,0	1,1	0,0	
Коефіцієнт фінансової стійкості (власний капітал, рядок 6030 / (довгострокові зобов'язання, рядок 6040 + поточні зобов'язання, рядок 6050))	5110	> 1			20,4		Характеризує співвідношення власних та позикових коштів і залежність підприємства від зовнішніх фінансових джерел
Коефіцієнт поточної ліквідності (покриття) (оборотні активи, рядок 6010 / поточні зобов'язання, рядок 6050)	5120	> 1			13,2		Показує достатність ресурсів підприємства, які може бути використано для погашення його поточних зобов'язань. Нормативним значенням для цього показника є > 1-1,5
<b>Аналіз капітальних інвестицій</b>							
Коефіцієнт відношення капітальних інвестицій до амортизації (капітальні інвестиції, рядок 4000 / амортизація, рядок 1430)	5200			0,5	0,5	4,3	
Коефіцієнт відношення капітальних інвестицій до чистого доходу від реалізації продукції (товарів, робіт, послуг) (капітальні інвестиції, рядок 4000 / чистий дохід від реалізації продукції (товарів, робіт, послуг), рядок 1000)	5210			0,0	0,0	0,1	
Коефіцієнт зносу основних засобів (сума зносу, рядок 6003 / первісна вартість основних засобів, рядок 6002)	5220	Зменшення		0,5	0,7	0,5	Характеризує інвестиційну політику підприємства
<b>Ковенанти/обмежувальні коефіцієнти</b>							
Інші коефіцієнти/ковенанти, якщо такі передбачені умовами кредитних договорів, із зазначенням банку, валюти та суми зобов'язання на дату останньої звітності, строку погашення. У графі "Оптимальне значення" вказати граничне значення коефіцієнта	5300						

Головний лікар КНП "ЦПМСД №5 м.Вінниця"  
(посада)



Роман Н.І.  
(ініціали, прізвище)

**Інформація**  
до фінансового плану на 2019 рік  
КНП "ЦПМСД №5 м.Вінниця"  
(найменування підприємства)

## 1. Дані про підприємство, персонал та витрати на оплату праці

Загальна інформація про підприємство (резюме)

Найменування показника	Факт минулого 2017 року	Фінансовий план поточного 2018 року	Очікуваний показник до кінця поточного 2018 року	Плановий 2019 рік	Плановий 2019 рік до очікуваного показника до кінця поточного 2018 року, %	Плановий 2019 рік до факту минулого 2017 року, %
1	2	3	4	5	6	7
Середня кількість працівників (штатних працівників, зовнішніх сумісників та працівників, що працюють за цивільно-правовими договорами), у тому числі:	-	<b>180</b>	<b>182</b>	<b>189</b>	<b>103,8</b>	
директор		1	1	1	100,0	
адміністративно-управлінський персонал		4	4	5	125,0	
працівники		175	177	183	103,4	
Фонд оплати праці, тис. грн, у тому числі:	-	<b>10 343,0</b>	<b>11 239,4</b>	<b>17 342,1</b>	<b>154,3</b>	
директор		176,5	142,5	325,5	228,4	
адміністративно-управлінський персонал		529,4	454,7	451,2	99,2	
працівники		9 637,1	10 642,2	16 565,4	155,7	
Витрати на оплату праці, тис. грн, у тому числі:	-	<b>10 343,0</b>	<b>11 239,4</b>	<b>17 342,1</b>	<b>154,3</b>	
директор		176,5	142,5	325,5	228,4	
адміністративно-управлінський персонал		529,4	454,7	451,2	99,2	
працівники		9 637,1	10 642,2	16 565,4	155,7	
Середньомісячні витрати на оплату праці одного працівника (грн), усього, у тому числі:		<b>8 208,7</b>	<b>8 822,1</b>	<b>7 646,4</b>	<b>86,7</b>	
директор		25 214,3	20 357,1	27 125,0	133,2	
адміністративно-управлінський персонал		18 907,1	16 239,3	7 520,0	46,3	
працівники		7 867,0	8 589,3	7 543,4	87,8	

У разі збільшення витрат на оплату праці в плановому році порівняно з установленим рівнем поточного року та фактом попереднього року надаються відповідні обґрунтування.

2. Інформація про бізнес підприємства (код рядка 1000 фінансового плану)

Найменування видів діяльності за КВЕД	Питома вага в загальному обсязі реалізації, %		Фактичний показник за минулий 2017 рік			Плановий показник поточного 2018 року			Фактичний показник поточного 2018 року			Плановий 2019 рік		
	за минулий 2017 рік	за плановий 2019 рік	чистий дохід від реалізації продукції (товарів, робіт, послуг), тис. грн	кількість продукції/наданих послуг, одиниця виміру	ціна одиниці (вартість продукції/наданих послуг), грн	чистий дохід від реалізації продукції (товарів, робіт, послуг), тис. грн	кількість продукції/наданих послуг, одиниця виміру	ціна одиниці (вартість продукції/наданих послуг), грн	чистий дохід від реалізації продукції (товарів, робіт, послуг), тис. грн	кількість продукції/наданих послуг, одиниця виміру	ціна одиниці (вартість продукції/наданих послуг), грн	чистий дохід від реалізації продукції (товарів, робіт, послуг), тис. грн	кількість продукції/наданих послуг, одиниця виміру	ціна одиниці (вартість продукції/наданих послуг), грн
1	2	3	4	5	6	7	8	9	10	11	12	13	14	15
Загальна медична практика		100,0				16 648,3	70 072	237,6	16 648,4	70 072	237,6	23 974,0	71 379	335,9
<b>Усього</b>	<b>100,0</b>	<b>100,0</b>	<b>-</b>			<b>16 648,3</b>			<b>16 648,4</b>			<b>23 974,0</b>		


3. Діючі фінансові зобов'язання підприємства

Найменування банку	Вид кредитного продукту та цільове	Сума, валюта за договорами	Процентна ставка	Дата видачі/погашення (графік)	Заборгованість на останню дату	Забезпечення
1	2	3	4	5	6	7
<b>Усього</b>	<b>x</b>	<b>x</b>	<b>x</b>		-	

4. Інформація щодо отримання та повернення залучених коштів

Зобов'язання	Заборгованість за кредитами на початок 2019 року	План із залучення коштів	План з повернення коштів	Заборгованість за кредитами на кінець 2019 року
1	2	3	4	5
Довгострокові зобов'язання, усього				-
у тому числі:				
Короткострокові зобов'язання, усього				-
у тому числі:				
Інші фінансові зобов'язання, усього				-
у тому числі:				
<b>Усього</b>				-

Головний лікар КНП "ЦПМСД №5 м.Вінниця"



Роман Н.І.  
(ініціали, прізвище)

*Handwritten signature*

5. Витрати, пов'язані з використанням власних службових автомобілів (у складі адміністративних витрат, рядок 1031)

Продовження Таблиці 6

(тис. грн.)

№ з/п	Марка	Рік придбання	Мета використання	Витрати, усього			Плановий 2019 рік до плану поточного 2018 року, %	Плановий 2019 рік до факту минулого 2017 року, %
				факт минулого 2017 року	фінансовий план поточного 2018 року	плановий 2019 рік		
1	2	3	4	5	6	7	8	9
1	ВАЗ - 21114	2008	для службового використання		21,8	50,0	229,4	
2	ВАЗ - 11184	2010	для службового використання		25,4	70,0	275,6	
3	ВАЗ - 21053	1998	для службового використання		25,8	30,0	116,3	
4	GEELY CK	2013	для службового використання		21,0	30,0	142,9	
5	GEELY CK	2013	для службового використання		21,0	30,0	142,9	
6	GEELY CK	2013	для службового використання		22,9	29,0	126,6	
Усього				-	137,9	239,0	173,3	

6. Витрати на оренду службових автомобілів (у складі адміністративних витрат, рядок 1032)

(тис. грн.)

№ з/п	Договір	Марка	Мета використання	Дата початку оренди	Витрати, усього			Плановий 2019 рік до плану поточного 2018 року, %	Плановий 2019 рік до факту минулого 2017 року, %
					факт минулого 2017 року	фінансовий план поточного 2018 року	плановий 2019 рік		
1	2	3	4	5	6	7	8	9	10
Усього					0	0	0		

7. Джерела капітальних інвестицій

тис. грн (без ПДВ)

№ з/п	Найменування об'єкта	Залучення кредитних коштів				Бюджетне фінансування (міський бюджет)				Власні кошти (розшифрувати)				Інші джерела (кошти НСЗУ)				Усього *								
		рік	у тому числі за кварталами				рік	у тому числі за кварталами				рік	у тому числі за кварталами				рік	у тому числі за кварталами								
			I	II	III	IV		I	II	III	IV		I	II	III	IV		I	II	III	IV					
1	2	3	4	5	6	7	8	9	10	11	12	13	14	15	16	17	18	19	20	21	22	23	24	25	26	27
Придбання основних засобів																										
1	ЕКГ (3шт)	-	-	-	-	-	-	-	-	-	-	-	-	-	-	-	127,0	-	55,0	36,0	36,0	127,0	-	55,0	36,0	36,0
2	Аналізатор сечі (5 шт.)	-	-	-	-	-	-	-	-	-	-	-	-	-	-	-	200,0	-	200,0	-	-	200,0	-	200,0	-	-
3	Стационарний аналізатор сечі (1шт.)	-	-	-	-	-	-	-	-	-	-	-	-	-	-	-	56,0	-	56,0	-	-	56,0	-	56,0	-	-
4	Индикатор для визначення внутрішньочинного тиску (8 шт)	-	-	-	-	-	-	-	-	-	-	-	-	-	-	-	136,0	-	-	-	136,0	-	-	-	-	136,0
5	Автоматичні аналізатори (5шт.)	-	-	-	-	-	-	-	-	-	-	-	-	-	-	-	1 362,4	-	1 362,4	-	-	1 362,4	-	1 362,4	-	-
6	Дефібрилятор (1шт.)	-	-	-	-	-	-	-	-	-	-	-	-	-	-	-	300,0	-	-	300,0	-	-	-	300,0	-	-
7	Телевізор (4шт)	-	-	-	-	-	-	-	-	-	-	-	-	-	-	-	32,0	-	32,0	-	-	32,0	-	32,0	-	-
8	Комп'ютерний комплекс (4шт)	-	-	-	-	-	-	-	-	-	-	-	-	-	-	-	80,0	-	80,0	-	-	80,0	-	80,0	-	-
Разом		-	-	-	-	-	-	-	-	-	-	-	-	-	-	-	2 293,4	-	1 785,4	336,0	172,0	2 293,4	-	1 785,4	336,0	172,0
Придбання інших необоротних матеріальних активів																										
1	Пульсоксиметри (39 шт.)	-	-	-	-	-	-	-	-	-	-	-	-	-	-	-	60,0	-	30,0	30,0	-	60,0	-	30,0	30,0	-
2	Мішки дисальні, ручні типу АМБУ (8 шт.)	-	-	-	-	-	-	-	-	-	-	-	-	-	-	-	13,6	-	-	-	13,6	-	-	-	-	13,6
3	Пальфометри (50 шт.)	-	-	-	-	-	-	-	-	-	-	-	-	-	-	-	65,0	-	-	65,0	-	65,0	-	-	65,0	-
4	Сейф (2шт)	-	-	-	-	-	-	-	-	-	-	-	-	-	-	-	8,6	8,6	-	-	-	8,6	8,6	-	-	-
5	Бойлер (8 шт)	-	-	-	-	-	-	-	-	-	-	-	-	-	-	-	15,0	15,0	-	-	-	15,0	15,0	-	-	-
6	Холодильник (3 шт)	-	-	-	-	-	-	-	-	-	-	-	-	-	-	-	17,0	-	17,0	-	-	17,0	-	-	-	-
Разом		-	-	-	-	-	-	-	-	-	-	-	-	-	-	-	179,2	23,6	47,0	95,0	13,6	179,2	23,6	47,0	95,0	13,6
1	Капітальний ремонт амбулаторії КНП "ШПМСД №5 м.Виняць"	-	-	-	-	-	900,0	-	-	-	900,0	-	-	-	-	-	-	-	-	-	-	900,0	-	-	-	900,0
Усього		-	-	-	-	-	900,0	-	-	-	900,0	-	-	-	-	-	2 472,6	23,6	1 832,4	431,0	185,6	3 372,6	23,6	1 832,4	431,0	1 085,6
Відсоток		-	-	-	-	-	-	-	-	-	-	-	-	-	-	-	100,0	-	-	-	100,0	-	-	-	-	-



Таблиця

## VII. Розподіл коштів, отриманих з міського бюджету на поповнення Статутного капіталу

тис. грн.

Найменування показника	Код рядка	Факт минулого 2017 року	Фінансовий план поточного 2018 року	Очікуваний показник до кінця поточного 2018 року	Плановий 2019 рік (усього)	у тому числі за кварталами			
						I	II	III	IV
1	2	3	4	5	6	7	8	9	10
<b>Надходження коштів з міського бюджету</b>									
Поповнення статутного капіталу підприємства	6000	-	-	-	-	-	-	-	-
<b>Направлення коштів на:</b>									
придбання на оновлення необоротних активів (розшифрувати)	6010				-				
поповнення обігових коштів підприємства (розшифрувати)	6020				-				

Головний лікар КНП "ЦПМСД №5 м.Вінниця"

(посада)



Роман Н.І.

(ініціали, прізвище)

В.о. керуючого справами виконкому

С. Чорнолуцький